

I-20

Dostrek: **4,9 až 14,0 m**
 Prietok: **0,07 až 3,23 m³/h; 1,2 až 53,8 l/min**
 Závit: **¾"**

PARAMETRE

- Modely s plastovým výsuvníkom: Shrub, 10 cm, 15 cm, 30 cm
- Modely s výsuvníkom z nehrdzavejúcej ocele: 10 cm, 15 cm
- Nastavenie výseče: 50° až 360°
- Štandardne nainštalovaný gumený kryt
- Nastavenie výseče zhora
- Výsečový mechanizmus QuickCheck™
- Vodomazný prevodový mechanizmus
- Výber trysiek: 34
- Rad trysiek: 1.5 až 8.0 modrá, 2.0 až 4.0 s nízkym vzostupom šedá, 0.50 až 3.0 s krátkym dostrekom čierna, 6.0 až 13.0 zelená, MPR-20, MPR-30, MPR-35
- Záručná doba: 5 rokov
- ▶ Automatický návrat k nastavenej výseči
- ▶ Nestrhnutelný ventil
- ▶ Výsečové a kruhové prevedenie v jednom modeli
- ▶ Nastavovacia skrutka s drážkou
- ▶ Ovládanie FloStop®
- ▶ Voliteľne identifikačný kryt úžitkovej vody
- ▶ Výsuvník z nehrdzavejúcej ocele
- ▶ Spätný ventil (až do prevýšenia 3 m)

PREVÁDZKOVÉ ŠPECIFIKÁCIE

- Dostrek: 4,9 až 14,0 m
- Prietok: 0,07 až 3,23 m³/h; 1,2 až 53,8 l/min
- Odporúčany tlak: 1,7 až 4,5 bar; 170 až 450 kPa
- Prevádzkový tlak: 1,4 až 7,0 bar; 140 až 700 kPa
- Zrážková výška: Pribl. 10 mm/h
- Trajektória trysky: Štandardná = 25°, s nízkym vzostupom = 13°



Identifikačný kryt úžitkovej vody pre I-20

Dostupný ako štandardne nainštalovaný pri všetkých modeloch

▶ = Popis pokročilých vlastností na strane 18

I-20 (PLASTOVÝ VÝSUVNÍK) – MODELY A ZNAČENIE: V PORADÍ 1 + 2 + 3 + 4

1 Model	2 Charakteristika	3 Dostupné varianty	4 Varianty trysiek
I-20-00 = Shrub	Nastaviteľná výseč, plastový výsuvník, spätný ventil, 8 štandardných trysiek a 4 trysky s nízkym vzostupom	(prázdne) = Žiadna voľba NCV = Bez spätného ventilu (iba 10 cm model) R = Identifikačný kryt úžitkovej vody	Modrá 1.5 – 8.0 Šedá s nízkym vzostupom Čierna s krátkym dostrekom Zelená s vysokým prietokom MPR-25-Q, T, H, F MPR-30-Q, T, H, F MPR-35-Q, T, H, F 1.5 až 4.0 = štandardne je možné nainštalovať iba trysky 1.5 – 4.0
I-20-04 = 10 cm výsuv			
I-20-06 = 15 cm výsuv			
I-20-12 = 30 cm výsuv			

I-20 (VÝSUVNÍK Z NEHRDZAVEJÚCEJ OCELE) – MODELY A ZNAČENIE: V PORADÍ 1 + 2 + 3 + 4

1 Model	2 Charakteristika	3 Dostupné varianty	4 Varianty trysiek
I-20-04-SS = 10 cm výsuv	Nastaviteľná výseč, výsuvník z nehrdzavejúcej ocele, spätný ventil, 8 štandardných trysiek a 4 trysky s nízkym vzostupom	(prázdne) = Žiadna voľba NCV = Bez spätného ventilu (iba 10 cm model) R = Identifikačný kryt úžitkovej vody	Modrá 1.5 – 8.0 Šedá s nízkym vzostupom Čierna s krátkym dostrekom Zelená s vysokým prietokom MPR-25-Q, T, H, F MPR-30-Q, T, H, F MPR-35-Q, T, H, F 1.5 až 4.0 = štandardne je možné nainštalovať iba trysky 1.5 – 4.0
I-20-06-SS = 15 cm výsuv			

Príklady:

I-20-04 = 10 cm výsuv, nastaviteľná výseč

I-20-12 - R - 4.0 = 30 cm výsuv, nastaviteľná výseč, so spätným ventilom, s identifikačným krytom úžitkovej vody a tryskou 4.0

I-20-06-SS - R - 3.0 = 15 cm výsuv, nastaviteľná výseč, z nehrdzavejúcej ocele, s identifikačným krytom úžitkovej vody a tryskou 3.0



I-20-00

Celková výška: 20 cm
 Vonkajší priemer: 4,5 cm
 Závit: ¾"



I-20-04

Celková výška: 19 cm
 Výška výsuvu: 10 cm
 Vonkajší priemer: 4,5 cm
 Závit: ¾"



I-20-06

Celková výška: 25 cm
 Výška výsuvu: 15 cm
 Vonkajší priemer: 4,5 cm
 Závit: ¾"



I-20-12

Celková výška: 43 cm
 Výška výsuvu: 30 cm
 Vonkajší priemer: 4,5 cm
 Závit: ¾"

PGP® ULTRA A I-20 PRB

TELO S REGULÁCIOU TLAKU

Dostrek: **4,9 až 14,0 m**
Prietok: **0,07 až 2,22 m³/h; 1,2 až 36,0 l/min**
Závit: **¾"**

PARAMETRE

- Modely:
 - PGP Ultra: 10 cm
 - I-20: 10 cm, 15 cm
- Nastavenie výseče: 50° až 360°
- Štandardne nainštalovaný gumený kryt
- Nastavenie výseče zhora
- Výsečový mechanizmus QuickCheck™
- Vodomasný prevodový mechanizmus
- Výber trysiek: 3
 - Rad trysiek: 1.5 až 8.0 modrá, 2.0 až 4.5 s nízkym vzostupom šedá, 0.50 až 3.0 čierna, MPR-25, MPR-30, MPR-35
 - Záručná doba: 5 rokov
 - Telo s reguláciou tlaku
 - Automatický návrat k nastavenej výseči
 - Nestrhnutelný ventil
 - Výsečové a kruhové prevedenie v jednom modeli
 - Nastavovacia skrutka s drážkou
 - Identifikačný kryt úžitkovej vody
 - Spätný ventil (až do prevýšenia 3 m)



PGP-04-PRB

Celková výška: 22 cm
Výška výsuvu: 10 cm
Vonkajší priemer: 4,5 cm
Závit: ¾"



I-20-04-PRB

Celková výška: 22 cm
Výška výsuvu: 10 cm
Vonkajší priemer: 4,5 cm
Závit: ¾"



I-20-06-PRB

Celková výška: 27 cm
Výška výsuvu: 30 cm
Vonkajší priemer: 4,5 cm
Závit: ¾"



Regulácia tlaku

Kontinuálny prevádzkový tlak
3,1 bar; 310 kPa

PREVÁDZKOVÉ ŠPECIFIKÁCIE

- Dostrek: 4,9 až 14,0 m
- Prietok: 0,07 až 2,22 m³/h; 1,2 až 36,0 l/min
- Tlak na výstupe trysky: 3,1 bar/310 kPa
- Prevádzkový tlak: 1,7 až 4,5 bar; 170 až 450 kPa
- Zrážková výška: Pribl. 10 mm/h
- Trajektória trysky: Štandardná = 25°, s nízkym vzostupom = 13°

► = Popis pokročilých vlastností na strane 18

PGP-ULTRA-PRB – MODELY A ZNAČENIE: V PORADÍ 1 + 2 + 3 + 4

1 Model	2 Charakteristika	3 Dostupné varianty	4 Varianty trysiek
PGP-04-PRB = 10 cm výsuv	Nastaviteľná výseč, plastový výsuvník, telo s reguláciou tlaku, 8 štandardných trysiek a 4 trysky s nízkym vzostupom	(prázdne) = Žiadna voľba CV = Spätný ventil CV-R = Spätný ventil a identifikačný kryt úžitkovej vody	Modrá 1.5 - 8.0 Šedá s nízkym vzostupom Čierna s krátkym dostrekom MPR-25, 30, 35 - Q, T, H, F 1.5 - 4.0 = iba trysky 1.5 - 4.0 je možné nainštalovať štandardne

Príklady:

PGP-04-PRB = 10 cm výsuv, nastaviteľná výseč, telo s reguláciou tlaku
PGP-04-PRB - 2.5 = 10 cm výsuv, nastaviteľná výseč, telo s reguláciou tlaku a tryska 2.5

I-20 (PLASTOVÝ VÝSUVNÍK)-PRB – MODELY A ZNAČENIE: V PORADÍ 1 + 2 + 3 + 4

1 Model	2 Charakteristika	3 Dostupné varianty	4 Varianty trysiek
I-20-04-PRB = 10 cm výsuv I-20-06-PRB = 15 cm výsuv	Nastaviteľná výseč, plastový výsuvník, spätný ventil, telo s reguláciou tlaku, 8 štandardných trysiek a 4 trysky s nízkym vzostupom	(prázdne) = Žiadna voľba R = Spätný ventil a identifikačný kryt úžitkovej vody	Modrá 1.5 - 8.0 Šedá s nízkym vzostupom Čierna s krátkym dostrekom MPR-25, 30, 35 - Q, T, H, F 1.5 - 4.0 = iba trysky 1.5 - 4.0 je možné nainštalovať štandardne

I-20 (VÝSUVNÍK Z NEHRDZAVEJÚCEJ OCELE)-PRB – MODELY A ZNAČENIE: V PORADÍ 1 + 2 + 3 + 4

1 Model	2 Charakteristika	3 Dostupné varianty	4 Varianty trysiek
I-20-04-SS-PRB = 10 cm výsuv I-20-06-SS-PRB = 15 cm výsuv	Nastaviteľná výseč, plastový výsuvník, spätný ventil, telo s reguláciou tlaku, 8 štandardných trysiek a 4 trysky s nízkym vzostupom	(prázdne) = Žiadna voľba R = Spätný ventil a identifikačný kryt úžitkovej vody	Modrá 1.5 - 8.0 Šedá s nízkym vzostupom Čierna s krátkym dostrekom MPR-25, 30, 35 - Q, T, H, F 1.5 - 4.0 = iba trysky 1.5 - 4.0 je možné nainštalovať štandardne

Príklady:

I-20-04-PRB = 10 cm výsuv, nastaviteľná výseč, telo s reguláciou tlaku
I-20-06-SS-PRB - R - 3.0 = 15 cm výsuv, nastaviteľná výseč, výsuvník z nehrdzavejúcej ocele, telo s reguláciou tlaku, s identifikačným krytom úžitkovej vody a tryskou 3.0

CHARAKTERISTIKA ŠTANDARDNÝCH MODRÝCH TRYSIEK PGP® ULTRA/I-20/PRB

Tryska	Tlak		Dostr.	Prietok		Zráž. v. mm/h	
	bar	kPa		m	m ³ /h	l/min	■
1.5 ● Modrá	1,7	170	8,8	0,27	4,5	7	8
	2,0	200	9,1	0,29	4,8	7	8
	2,5	250	9,4	0,32	5,4	7	8
	3,0	300	9,8	0,35	5,9	7	9
	3,5	350	9,8	0,38	6,4	8	9
	4,0	400	9,8	0,41	6,8	9	10
4,5	450	9,4	0,43	7,2	10	11	
2.0 ● Modrá	1,7	170	10,1	0,32	5,4	6	7
	2,0	200	10,1	0,35	5,8	7	8
	2,5	250	10,1	0,39	6,5	8	9
	3,0	300	10,4	0,43	7,2	8	9
	3,5	350	10,4	0,47	7,8	9	10
	4,0	400	10,4	0,50	8,3	9	11
4,5	450	10,4	0,53	8,8	10	11	
2.5 ● Modrá	1,7	170	10,1	0,39	6,6	8	9
	2,0	200	10,4	0,43	7,1	8	9
	2,5	250	10,7	0,48	8,0	8	10
	3,0	300	10,7	0,54	8,9	9	11
	3,5	350	10,7	0,58	9,7	10	12
	4,0	400	10,7	0,62	10,4	11	13
4,5	450	10,7	0,66	11,1	12	13	
3.0 ● Modrá	1,7	170	10,7	0,50	8,4	9	10
	2,0	200	10,7	0,54	9,1	10	11
	2,5	250	11,0	0,61	10,2	10	12
	3,0	300	11,6	0,68	11,4	10	12
	3,5	350	11,9	0,74	12,3	10	12
	4,0	400	11,9	0,79	13,2	11	13
4,5	450	11,9	0,84	14,0	12	14	
4.0 ● Modrá	1,7	170	11,3	0,68	11,3	11	12
	2,0	200	11,6	0,73	12,2	11	13
	2,5	250	11,9	0,81	13,6	12	13
	3,0	300	12,2	0,90	15,0	12	14
	3,5	350	12,2	0,97	16,2	13	15
	4,0	400	12,5	1,04	17,3	13	15
4,5	450	12,5	1,10	18,3	14	16	
5.0 ● Modrá	1,7	170	11,3	0,84	14,0	13	15
	2,0	200	11,6	0,91	15,2	14	16
	2,5	250	11,9	1,02	17,1	15	17
	3,0	300	12,8	1,14	19,0	14	16
	3,5	350	12,8	1,24	20,6	15	17
	4,0	400	12,8	1,32	22,1	16	19
4,5	450	12,8	1,41	23,4	17	20	
6.0 ● Modrá	1,7	170	11,6	1,01	16,8	15	17
	2,0	200	11,9	1,09	18,2	15	18
	2,5	250	12,2	1,22	20,4	16	19
	3,0	300	13,1	1,36	22,7	16	18
	3,5	350	13,1	1,47	24,5	17	20
	4,0	400	13,4	1,57	26,2	18	20
4,5	450	13,4	1,67	27,9	19	21	
8.0 ● Modrá	1,7	170	11,3	1,35	22,5	21	25
	2,0	200	11,9	1,46	24,3	21	24
	2,5	250	12,5	1,63	27,2	21	24
	3,0	300	13,4	1,81	30,2	20	23
	3,5	350	13,7	1,95	32,6	21	24
	4,0	400	14,0	2,09	34,8	21	25
4,5	450	14,0	2,22	36,9	23	26	

Poznámka:

Všetky uvedené zrážkové výšky sú počítané pre výseč 180°. Pre postrekovače s výsečou 360° vydeľte uvedenú hodnotu číslom 2.

CHARAKTERISTIKA ŠEDÝCH TRYSIEK PGP ULTRA/I-20/PRB S NÍZKYM VZOSTUPOM

Tryska	Tlak		Dostr.	Prietok		Zráž. v. mm/h	
	bar	kPa		m	m ³ /h	l/min	■
2.0 ● LA Šedá	1,7	170	7,3	0,33	5,6	12	14
	2,0	200	7,6	0,36	6,0	12	14
	2,5	250	7,9	0,40	6,7	13	15
	3,0	300	8,2	0,45	7,4	13	15
	3,5	350	8,5	0,48	8,0	13	15
	4,0	400	8,8	0,52	8,6	13	15
4,5	450	9,1	0,55	9,1	13	15	
2.5 ● LA Šedá	1,7	170	7,9	0,44	7,3	14	16
	2,0	200	8,2	0,47	7,9	14	16
	2,5	250	8,8	0,53	8,8	14	16
	3,0	300	9,4	0,59	9,8	13	15
	3,5	350	10,1	0,64	10,6	13	15
	4,0	400	10,4	0,68	11,3	13	15
4,5	450	10,7	0,72	12,0	13	15	
3.5 ● LA Šedá	1,7	170	8,5	0,58	9,7	16	18
	2,0	200	8,8	0,62	10,3	16	18
	2,5	250	9,1	0,68	11,4	16	19
	3,0	300	10,1	0,75	12,5	15	17
	3,5	350	10,7	0,80	13,3	14	16
	4,0	400	11,0	0,85	14,1	14	16
4,5	450	11,3	0,89	14,8	14	16	
4.5 ● LA Šedá	1,7	170	8,2	0,71	11,8	21	24
	2,0	200	8,8	0,76	12,7	19	23
	2,5	250	9,1	0,84	14,1	20	23
	3,0	300	10,1	0,93	15,5	18	21
	3,5	350	10,7	1,00	16,6	18	20
	4,0	400	11,0	1,06	17,6	18	20
4,5	450	11,3	1,12	18,6	18	20	

TRYSKY PGP ULTRA/I-20/PRB

modré štandardné/šedé s nízkym vzostupom (obj. č. 782900)

Skrutka na tryske umožňuje nastaviť požadovanú funkciu. Horná štvorcová tryska uľahčuje inštaláciu.



PGP Ultra



**CHARAKTERISTIKA ZELENÝCH TRYSIEK PGP®
ULTRA/I-20 S VYSOKÝM PRIETOKOM**


Tryska	Tlak		Dostr.	Prietok		Zráž. v. mm/h	
	bar	kPa		m ³ /h	l/min	■	▲
10 Tm. zelená	1,7	170	10,7	1,48	24,6	26	30
	2,0	200	11,9	1,60	26,7	23	26
	2,5	250	12,5	1,80	30,0	23	27
	3,0	300	12,8	2,01	33,5	25	28
	3,5	350	13,1	2,18	36,3	25	29
	4,0	400	13,7	2,34	39,0	25	29
13 Tm. zelená	1,7	170	11,0	1,91	31,9	32	37
	2,0	200	12,2	2,08	34,6	28	32
	2,5	250	12,8	2,34	38,9	29	33
	3,0	300	13,1	2,61	43,4	30	35
	3,5	350	13,4	2,83	47,1	31	36
	4,0	400	13,7	3,03	50,5	32	37
6.0 LA Tm. zelená	1,7	170	9,1	0,86	14,3	21	24
	2,0	200	9,4	0,94	15,6	21	24
	2,5	250	10,1	1,07	17,8	21	24
	3,0	300	10,7	1,20	20,0	21	24
	3,5	350	11,3	1,31	21,9	21	24
	4,0	400	11,6	1,42	23,6	21	24
8.0 LA Tm. zelená	1,7	170	10,1	1,17	19,5	23	27
	2,0	200	10,7	1,28	21,3	22	26
	2,5	250	11,3	1,44	24,0	23	26
	3,0	300	11,6	1,61	26,9	24	28
	3,5	350	11,9	1,76	29,3	25	29
	4,0	400	12,5	1,89	31,5	24	28
4,5	450	12,5	2,01	33,6	26	30	

**CHARAKTERISTIKA ČIERNYCH TRYSIEK PGP
ULTRA/I-20/PRB S KRÁTKYM DOSTREKOM**

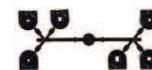
Tryska	Tlak		Dostr.	Prietok		Zráž. v. mm/h	
	bar	kPa		m ³ /h	l/min	■	▲
.50 SR Čierna	1,7	170	4,9	0,07	1,2	6	7
	2,0	200	5,2	0,08	1,3	6	7
	2,5	250	5,2	0,09	1,5	7	8
	3,0	300	5,2	0,10	1,7	8	9
	3,5	350	5,5	0,12	1,9	8	9
	4,0	400	5,5	0,13	2,1	8	10
1.0 SR Čierna	1,7	170	4,9	0,16	2,7	14	16
	2,0	200	5,2	0,17	2,9	13	15
	2,5	250	5,2	0,19	3,2	14	17
	3,0	300	5,2	0,21	3,6	16	18
	3,5	350	5,5	0,23	3,8	15	18
	4,0	400	5,5	0,25	4,1	16	19
2.0 SR Čierna	1,7	170	4,9	0,28	4,7	24	27
	2,0	200	5,2	0,31	5,2	23	27
	2,5	250	5,2	0,36	6,0	27	31
	3,0	300	5,2	0,41	6,9	31	35
	3,5	350	5,5	0,45	7,6	30	35
	4,0	400	5,5	0,49	8,2	33	38
.75 SR Čierna	1,7	170	6,7	0,12	2,0	5	6
	2,0	200	7,0	0,13	2,2	5	6
	2,5	250	7,0	0,15	2,4	6	7
	3,0	300	7,3	0,16	2,7	6	7
	3,5	350	7,6	0,17	2,9	6	7
	4,0	400	7,6	0,19	3,1	6	7
1.5 SR Čierna	1,7	170	6,7	0,23	3,8	10	12
	2,0	200	7,0	0,25	4,1	10	12
	2,5	250	7,0	0,28	4,6	11	13
	3,0	300	7,3	0,31	5,2	12	13
	3,5	350	7,6	0,34	5,6	12	13
	4,0	400	7,6	0,36	6,0	12	14
3.0 SR Čierna	1,7	170	6,7	0,53	8,9	24	27
	2,0	200	7,0	0,56	9,3	23	26
	2,5	250	7,0	0,60	10,0	24	28
	3,0	300	7,3	0,64	10,7	24	28
	3,5	350	7,6	0,67	11,2	23	27
	4,0	400	7,6	0,70	11,7	24	28
4,5	450	7,6	0,73	12,1	25	29	

Poznámka:

Všetky uvedené zrážkové výšky sú počítané pre výšec 180°. Pre postrekovače s výšecou 360° vydeľte uvedenú hodnotu číslom 2.

Pohodný rad trysiek**TRYSKY PGP
ULTRA/I-20/PRB**

Tm. zelená
s vysokým prietokom
(obj. č. 444800)







Čierne s krátkym
dostrekom
(obj. č. 466100)







I-20 s modrou štandardnou tryskou







**CHARAKTERISTIKA TRYSIEK PGP® ULTRA/I-20/
PRB MPR-25**

Tryska	Tlak		Dostr.	Prietok		Zráž. v. mm/h	
	bar	kPa		m	m ³ /h	l/min	■
90° 	1,7	170	7,0	0,17	3,0	13,7	15,8
	2,4	240	7,3	0,20	3,6	14,9	17,3
	3,1	310	7,6	0,23	3,6	15,6	18,1
	3,8	380	7,6	0,25	4,2	17,4	20,1
	4,5	450	7,6	0,27	4,8	18,9	21,9
120° 	1,7	170	7,0	0,23	3,6	13,9	16,0
	2,4	240	7,3	0,27	4,8	15,4	17,8
	3,1	310	7,6	0,31	5,4	16,2	18,7
	3,8	380	7,6	0,35	6,0	18,0	20,7
	4,5	450	7,6	0,38	6,6	19,6	22,6
180° 	1,7	170	7,0	0,33	5,4	13,3	15,4
	2,4	240	7,3	0,39	6,6	14,7	17,0
	3,1	310	7,6	0,45	7,2	15,5	17,9
	3,8	380	7,6	0,50	8,4	17,3	20,0
	4,5	450	7,6	0,55	9,0	18,9	21,8
360° 	1,7	170	7,0	0,63	10,8	12,8	14,8
	2,4	240	7,3	0,76	12,6	14,2	16,4
	3,1	310	7,6	0,87	14,4	14,9	17,3
	3,8	380	7,6	0,97	16,2	16,6	19,2
	4,5	450	7,6	1,05	17,4	18,1	20,9

**TRYSKA
MPR-25****CHARAKTERISTIKA TRYSIEK PGP ULTRA/I-20/PRB
MPR-35**

Tryska	Tlak		Dostr.	Prietok		Zráž. v. mm/h	
	bar	kPa		m	m ³ /h	l/min	■
90° 	1,7	170	9,8	0,32	5,4	13,4	15,4
	2,4	240	10,4	0,38	6,6	14,1	16,3
	3,1	310	10,7	0,44	7,2	15,3	17,7
	3,8	380	10,7	0,48	7,8	17,0	19,6
	4,5	450	10,7	0,52	9,0	18,4	21,3
120° 	1,7	170	9,8	0,40	6,6	12,7	14,6
	2,4	240	10,4	0,49	8,4	13,6	15,8
	3,1	310	10,7	0,56	9,6	14,7	17,0
	3,8	380	10,7	0,62	10,2	16,4	18,9
	4,5	450	10,7	0,68	11,4	17,9	20,7
180° 	1,7	170	9,8	0,62	10,2	13,1	15,2
	2,4	240	10,4	0,76	12,6	14,1	16,3
	3,1	310	10,7	0,87	14,4	15,2	17,6
	3,8	380	10,7	0,96	16,2	16,9	19,5
	4,5	450	10,7	1,05	17,4	18,4	21,3
360° 	1,7	170	9,8	1,22	20,4	12,8	14,8
	2,4	240	10,4	1,50	25,2	14,0	16,2
	3,1	310	10,7	1,72	28,8	15,1	17,5
	3,8	380	10,7	1,91	31,8	16,8	19,4
	4,5	450	10,7	2,09	34,8	18,3	21,2

**CHARAKTERISTIKA TRYSIEK PGP ULTRA/I-20/PRB
MPR-30**

Tryska	Tlak		Dostr.	Prietok		Zráž. v. mm/h	
	bar	kPa		m	m ³ /h	l/min	■
90° 	1,7	170	8,8	0,23	3,6	12,0	13,8
	2,4	240	9,1	0,28	4,8	13,4	15,4
	3,1	310	9,1	0,32	5,4	15,2	17,6
	3,8	380	9,1	0,35	6,0	17,0	19,6
	4,5	450	9,1	0,38	6,6	18,4	21,2
120° 	1,7	170	8,8	0,30	4,8	11,7	13,5
	2,4	240	9,1	0,37	6,0	13,2	15,2
	3,1	310	9,1	0,42	7,2	15,1	17,4
	3,8	380	9,1	0,47	7,8	16,8	19,4
	4,5	450	9,1	0,51	8,4	18,3	21,1
180° 	1,7	170	8,8	0,49	8,4	12,5	14,4
	2,4	240	9,1	0,59	9,6	14,1	16,2
	3,1	310	9,1	0,67	11,4	16,1	18,6
	3,8	380	9,1	0,75	12,6	17,9	20,7
	4,5	450	9,1	0,82	13,8	19,6	22,6
360° 	1,7	170	8,8	0,96	16,2	12,3	14,2
	2,4	240	9,1	1,15	19,2	13,8	15,9
	3,1	310	9,1	1,31	21,6	15,7	18,1
	3,8	380	9,1	1,45	24,0	17,4	20,0
	4,5	450	9,1	1,57	26,4	18,8	21,7

**TRYSKA
MPR-30****Poznámka:**

Všetky uvedené zrážkové výšky sú počítané pre výseč 180°. Pre postrekovače s výsečou 360° vydeďte uvedenú hodnotu číslom 2.